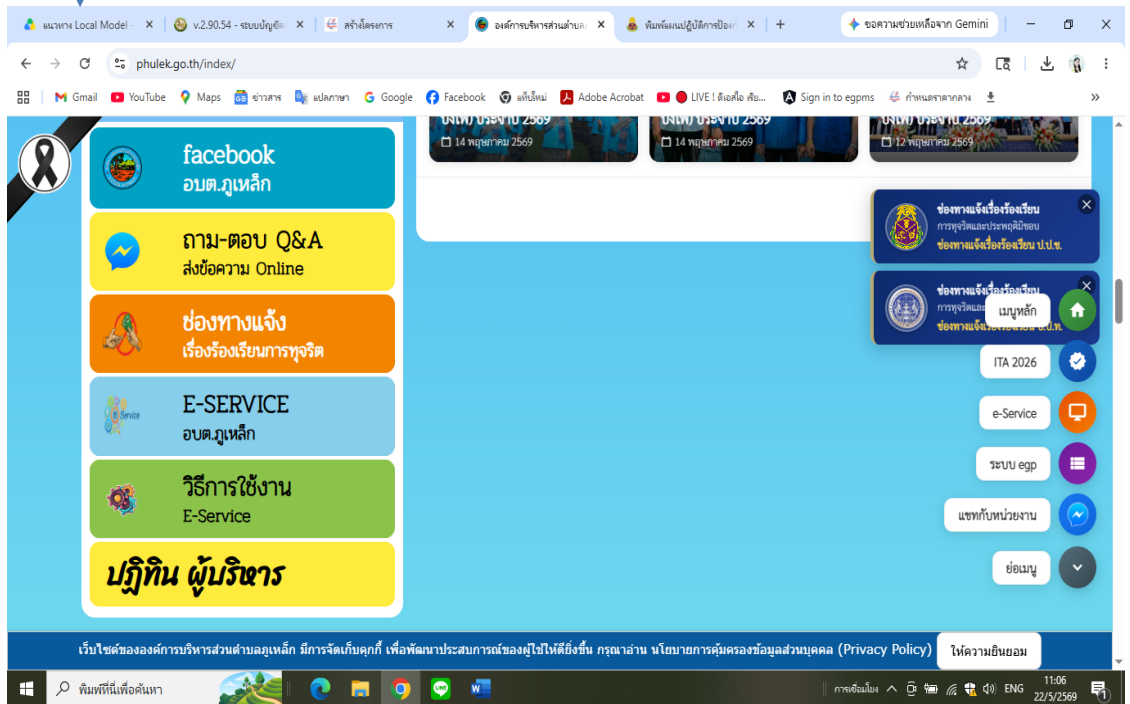


E-Service อยู่ที่หน้าเว็บไซต์หลัก

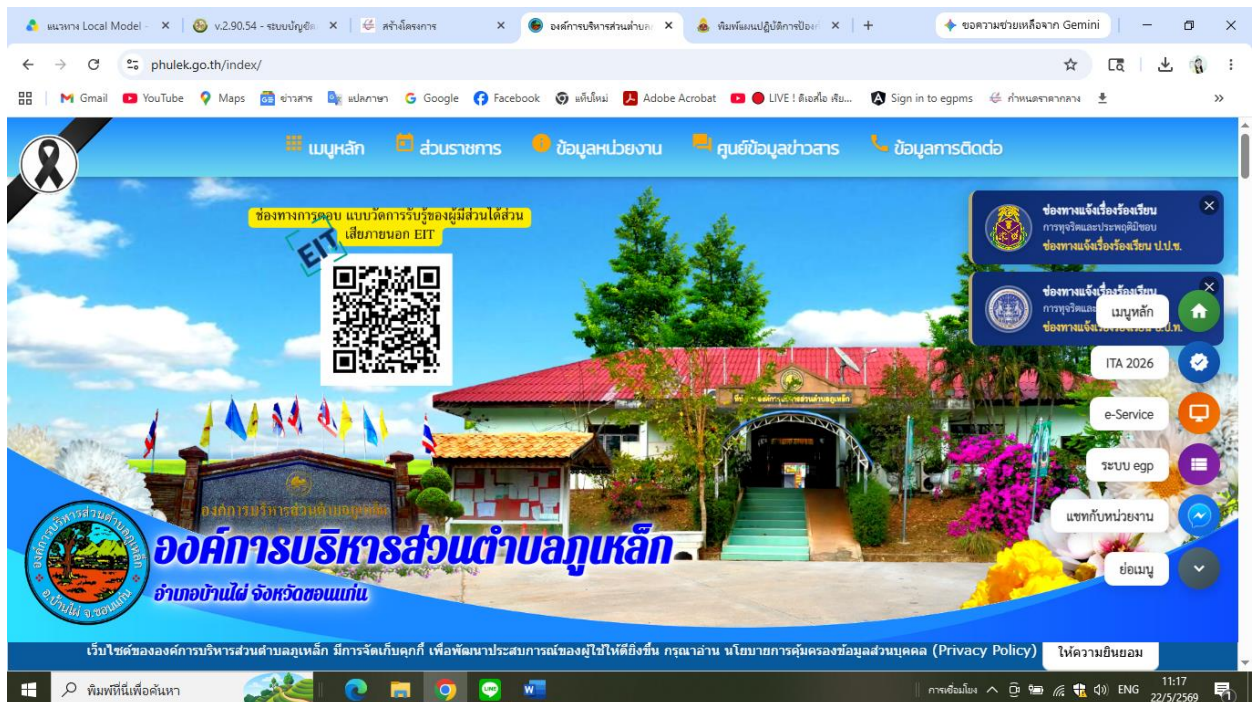


รายละเอียดวิธีการใช้งานระบบการให้บริการ

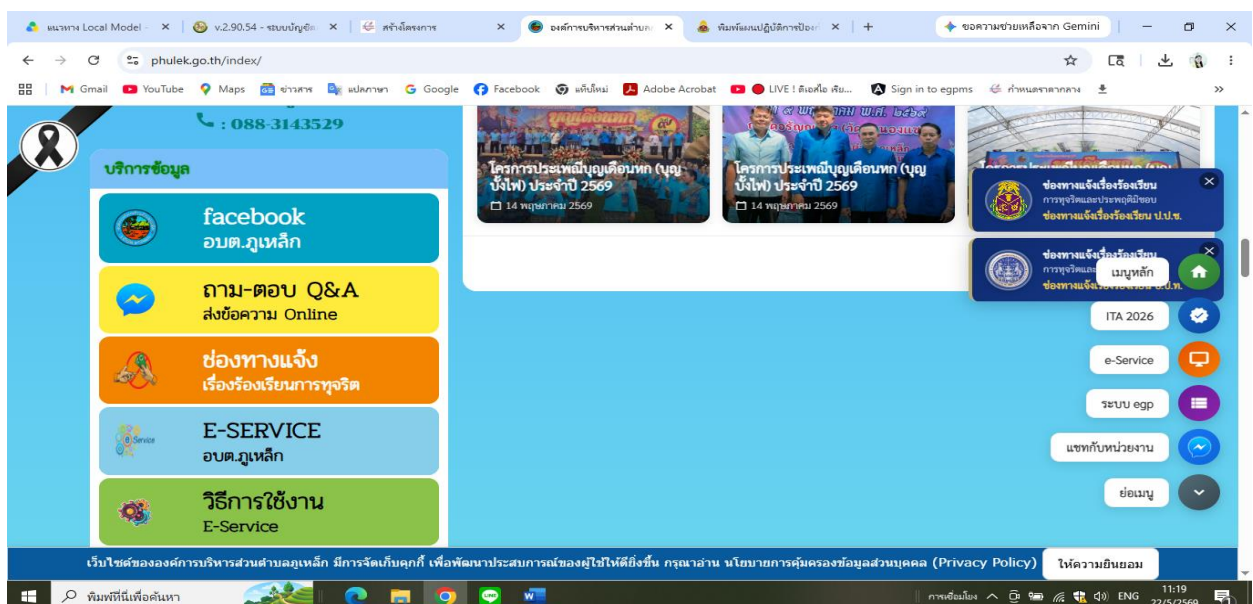
วิธีการใช้งานระบบการให้บริการ E - Services

การเข้าสู่หน้าเว็บไซต์ E - Services

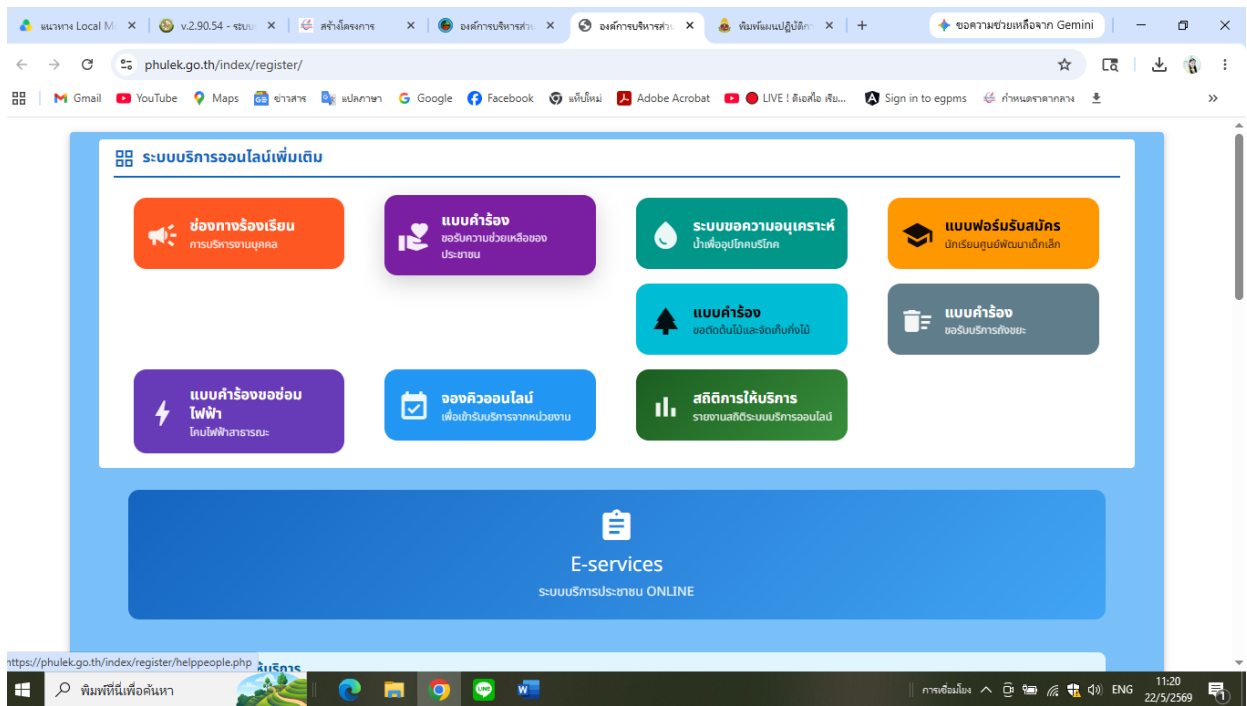
1. เปิดโปรแกรม browser
2. พิมพ์ ชื่อหน่วยงาน หรือ URL ของเว็บไซต์หน่วยงาน www.phulek.go.th และคลิก Enter จะปรากฏ หน้าหลักของเว็บไซต์



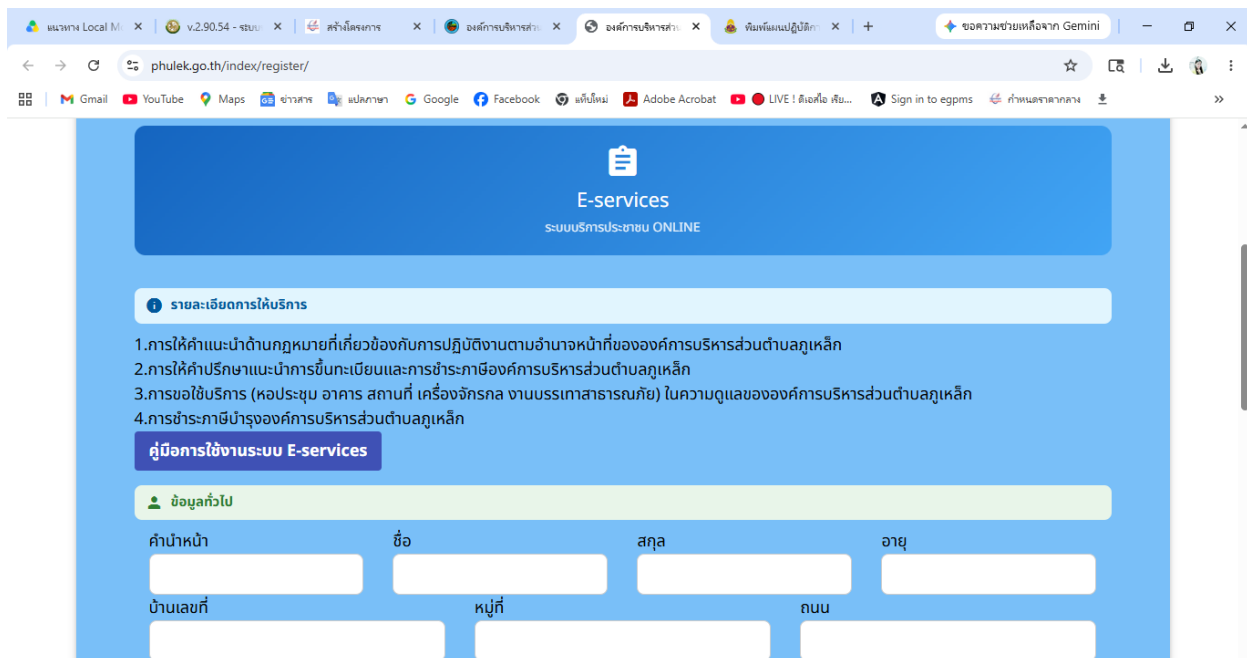
3. แบนเนอร์บริการประชาชนออนไลน์ E-Service จะอยู่บริเวณหน้าหลักของเว็บไซต์ ตรงบริการข้อมูล ด้านซ้ายมือ และข้างล่างด้านซ้าย



4. คลิกที่ “E-Service อบต.ภูเหล็ก”



5. เมื่อคลิกเรียบร้อยแล้ว จะปรากฏหน้าบริการ E-Service “ระบบยื่นคำร้องขอรับบริการออนไลน์องค์การบริหารส่วนตำบลภูเหล็ก” เพื่อลงทะเบียนใช้บริการ และกรอกข้อมูลให้ครบถ้วนตามแบบฟอร์ม เมื่อกรอกข้อมูลครบถ้วนเรียบร้อยแล้วกด “ส่ง”



ตำบล อำเภอ จังหวัด
 หมายเลขบัตรประจำตัวประชาชน โทรศัพท์

บุคคลที่สามารถติดต่อได้
 คำนำหน้า ชื่อ สกุล เบอร์โทรศัพท์
 ไม่ประสงค์ออกชื่อ

มีความประสงค์ให้ องค์การบริหารส่วนตำบลกุหลาบ ดำเนินการ
 กรุณาเลือกรายการที่ต้องการ

รายละเอียดการขอรับบริการ

ทรอกอักษรอื่นอื่น (กั้นสแปน)

ข้าพเจ้าขอรับรองว่าข้อมูลข้างต้นเป็นความจริงทุกประการ
 (ระบบจะทำการบันทึกหมายเลข ip ของท่านเพื่อการตรวจสอบข้อมูล)

6. เจ้าหน้าที่จะได้รับข้อมูลของท่าน และดำเนินการตรวจสอบข้อมูลรายละเอียด ผ่านระบบของหน่วยงาน พร้อมดำเนินการ ปรับแบบคำขอรับบริการออนไลน์ เสนอผู้บริหาร พิจารณานุมัติ/ไม่อนุมัติและเมื่อผู้บริหารได้พิจารณาแล้ว เจ้าหน้าที่จะแจ้งผลการพิจารณาให้ท่านทราบ ผ่านช่องทางการติดต่อที่ท่านได้ระบุโดยเร็ว พร้อมดำเนินการในส่วนที่เกี่ยวข้องต่อไป